

3. 떴다! 광야 내비게이션!



달달말씀 낮에는 구름 기둥, 밤에는 불 기둥이 백성 앞에서 떠나지 아니하니라(출애굽기 13 : 22)

마음톡 Talk!

캠핑을 가 본 적이 있나요?
딱 한 가지만
가져갈 수 있다면,
무엇을 가져갈 건가요?

말씀톡 Talk!

하나님께서 광야에서
이스라엘 백성들을
무엇으로 인도하셨나요?

삶으로톡 Talk!

하나님께서
나와 함께해 주셨으면 하는
순간이 있나요?
언제인가요?



성경이야기

오늘도 이스라엘 백성은 광야 내비게이션을 따라 길을 나서고 있어요. 바로 하나님께서 보내 주신 구름기둥과 불기둥이죠. 낮에는 구름기둥을 따라 뜨거운 태양을 피해 전진하고, 밤에는 불기둥 곁에서 광야의 추위를 이겨 낼 수 있어요. 오늘도 이스라엘 백성들은 이 광야 내비게이션이 멈출 때까지 두벅두벅 걸어가요. 하나님께서는 언제나 이스라엘 백성을 떠나지 않으시고 함께하시는 분이예요. 졸지도 주무시지도 않는 하나님께서는 지금도 우리 곁에 함께하세요!



신기한 이야기

광야의 기후 :

왜 '구름기둥'과 '불기둥'이었을까?

'광야'는 텅 비고 메마른 넓은 들을 말해요. 사람과 가축, 식물이 살기 힘든 장소지요. 먹을 것과 마실 것이 없기도 하지만, 날씨가 때문이기도 해요. 낮에는 40~50도로 기온이 높기 때문에 숨 쉬기가 아주 힘들어요. 반대로 밤이 되면 기온이 영하로 떨어져서 아주 춥답니다. 캄캄한 광야에서 맨몸으로 밤을 보낸다는 것은 아주 힘든 일이에요.

그래서 하나님께서는 이스라엘 백성에게 구름기둥과 불기둥을 보내 주셨어요! 낮에는 구름기둥이 그늘을 만들어 더위를 피하게 해 주고, 밤에는 불기둥이 따뜻하게 쉴 수 있는 보금자리 만들어 주었던 것이지요.



말씀 따라, 미로 따라!

이스라엘 백성들이 가나안을 향해 가고 있어요! 구름기둥과 불기둥이 이스라엘 백성들의 길을 안내해 주었지요. 미로를 따라 이스라엘 백성들이 가나안에 도착하도록 도와주세요.



(미로)

궁금해, 궁금해!

여기는 광야 캠핑장!

애굽에서 나온 이스라엘 백성의 수는 어른 남자만 60만 명이었어요. 여자와 어린이, 노인의 숫자까지 다 합하면 200만 명 정도였을 거예요. 와! 이 많은 사람들 중에서 엄마, 아빠를 잃어버리지 않으려면 어떻게 해야 했을까요? '질서'를 지켜야 했어요.

하나님께서 이스라엘 백성들에게 질서를 지키도록 명령하셨어요. 가족별로, 지파별로 지정된 곳에 머물도록 하셨지요. 구름기둥과 불기둥이 멈춰 서면, 하나님께 제사 드리는 성막을 중심으로 질서 있게 장막(텐트)을 쳤어요. 이곳이 바로 세상에서 가장 큰 캠핑장, '광야 캠핑장'이에요!



말씀 따라, 똑딱!

구름기둥과 불기둥을 만들며, 오늘 말씀을 머리에 쑥
담아요.

준비물



키친타월 심 2개, 구름기둥과 불기둥 그림,
색종이, 가위, 풀 또는 양면테이프

Tip. 구름기둥, 불기둥 그림은 총회 홈페이지 교육자
원부-자료실에서 내려받을 수 있어요(www.
edupck.net).

진행방법


- ① 한 사람당 두 개의 키친타월 심을 준비해요. 키친타
월 심이 없다면 휴지 심 2개를 이어 붙여요!
- ② 키친타월 심에 색종이를 알맞은 모양으로 붙여요.
- ③ 인쇄한 구름, 불 모양 그림을 알맞게 잘라 주세요.
- ④ 풀이나 양면테이프로 한쪽 키친타월 심에는 구름 모
양을, 다른 키친타월 심에는 불 모양을 붙여서 구름
기둥과 불기둥을 완성해요.

Tip. 전지 크기 마분지를 사용해, 반 친구들과 함께 만
들어봐도 좋아요!



갇툰

God Toon



마음에 꼭!

출애굽기 13 : 17~22을 읽고, 맞으면 ○에, 틀리면 X에 표시하세요.

- ① 이스라엘 백성은 블레셋 사람의 땅의 길을 통과해
행진했어요.

○/X

- ② 모세와 이스라엘 백성은
요셉의 유골을 가지고 나왔어요.

○/X

- ③ 숙곳을 떠난 백성들은
광야의 끝 에담에 장막을 쳤어요.

○/X

- ④ 백성들은 낮에는 불기둥,
밤에는 구름기둥의 인도를 받았어요.

○/X

- ⑤ 구름기둥과 불기둥은
이스라엘 백성을 뒤따라갔어요.

○/X



가정예배



우리 가족의
예배공간
만들기

- ① 가족과 함께 모일 공간을 정해요.
- ② 성경이나 십자가, 말씀책자, 가정예배만을 위한 식탁보 등을 활용해, 일상 공간을 거룩한 예배공간으로 만들어요!
- ③ 잔잔한 찬양을 틀어 예배공간을 채워요.

예배순서



성경이야기



예배의 부름 다 함께
 우리 가족의 주인 되신 하나님께 감사드리며 예배합니다.
 하나님은 영이시니 예배하는 자가 영과 진리로 예배할지니라. 아멘.

기 도 ()
 하나님! 우리 가족이 모여 가정예배를 드리게 하시니 감사합니다. 이 시간
 하나님께서 우리 가정과 항상 함께하시고 우리를 인도해 주심을 고백하게
 해 주세요. 예수 그리스도의 이름으로 기도합니다. 아멘.

찬 양 찬송가 478장 “참 아름다워라”(3절) 다 함께
 말씀읽기 출애굽기 13 : 22 다 함께
 낮에는 구름 기둥, 밤에는 불 기둥이 백성 앞에서 떠나지 아니하니라

성경 이야기 듣기 다 함께
 감동 나누기 다 함께

Q. 말씀을 듣고, 특별히 기억나는 장면이 있나요?
 Q. 말씀을 듣고, 어떤 생각을 가지게 되었나요?

마음 모아 기도 다 함께
 (조)부모 : 하나님, 우리 OO(이)의 한 걸음, 한 걸음을 인도해 주세요. 내딛
 는 발걸음마다 하나님께서 함께하신다는 것을 기억하게 해 주세요.
 어린이 : 하나님, 우리 가족과 함께해 주세요. 하나님 안에서 기쁨과 감사가
 넘치는 우리 가족 되게 해 주세요.
 다 함께 : 하나님, 우리 가족을 지켜 주시고 함께해 주셔서 감사해요. 항상
 하나님의 인도하심을 따라 살아가게 해 주세요. 예수 그리스도의 이름으
 로 기도합니다. 아멘.

주 기 도 다 함께

출애굽 여정의 첫걸음을 떤 이스라엘 백성들 앞
 에는 드넓은 광야가 기다리고 있었어요. 광야의
 낮은 무척 덥고, 밤은 무척 추웠어요. 게다가 이
 스라엘 백성들은 어느 방향으로 가야 하는지 몰
 랐어요. 하지만 하나님께서 낮에는 구름기둥으
 로 태양을 가려 주시고, 밤에는 불기둥으로 매서
 운 추위를 견디도록 보호해 주셨어요. 또한 구름
 기둥과 불기둥을 움직이셔서 그들이 나아갈 길도
 인도해 주셨어요. 이스라엘 백성들은 구름기둥과
 불기둥을 보며 하나님께서 자신들과 함께하신다
 는 것을 깨달았어요. 이처럼 이스라엘과 늘 함께
 하신 하나님께서 지금 우리와 함께하세요. 하나
 님께서는 항상 우리와 함께하시고, 우리가 나아
 갈 길을 인도하시는 분이예요.



부모님을 위한 Q&A

가정에서의 신앙교육을 어떻게 해야 할까요? 1



가정 안에서의 신앙교육은 어떤 것이 있을까요? 신명기 6장의 쉼마 말씀을 토대로 네 가지를 생각해 볼 수 있습니다. 첫 번째, 보여 주는 교육입니
 다. 자녀들에게 시각적으로 가르치는 것은 중요합니다. 유대인의 자녀 교육 중에 ‘배운다는 것’은 ‘흉내 내는 것’에서 시작된다는 말이 있습니다.
 유대인들은 ‘테필린’(경문)을 손과 이마에 직접 차고 다녔습니다. 이것을 머리와 손에 부착하는 것은 “하나님과 더불어 함께 산다.”의 의미를 가지
 고 있습니다. 또한 ‘메주자’(작은 상자)를 대문과 방문 옆에 붙여 놓았습니다. 가족 모두가 집을 매일 드나들면서 하나님께 자신의 신앙을 고백하는
 기회를 제공한 것입니다. 두 번째, 들려주는 교육입니다. 부모는 자녀에게 의도적으로 가르쳐야 합니다. 유대인은 아침과 저녁으로 자녀에게 말씀
 을 가르쳤습니다. 청교도들과 네덜란드 개혁교회는 각 가정이 하루에 세 번 가정 경건생활을 하게끔 독려했습니다. “집에 앉았을 때에든지, 길을
 갈 때에든지, 누워 있을 때에든지, 일어날 때에든지”라는 말씀은 24시간을 의미할 수 있습니다. 자녀들의 하루 일상 속에 하나님의 말씀이 들리게
 해야 한다는 것입니다. 기회가 되면 하고 없으면 어쩔 수 없다는 것이 아니라 기회를 만들어서 부지런히 가르쳐야 합니다. (다음 주에 계속)